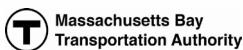


# 注意安全。

## 了解铁路安全风险。

急救人员需要了解的  
铁路道口知识



## 了解铁路安全风险：

在美国，每 3 小时就有一人或一辆车被火车撞到。

火车比我们想象的更安静、更快——铁轨只属于火车。

一辆以平均每小时 55 英里速度行驶的货运列车可能需要一英里或更长才能停下来——相当于 18 个足球场的长度。

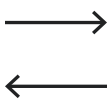
看到轨道？  
火车来了！

## 采取安全措施：



### 安全合法地穿越轨道

无论任何人员，穿越铁轨唯一安全、合法的地点是指定的交叉路口。始终遵守警示标志和信号指示。在穿越之前，务必观察是否有火车开过来。



### 停下来，两边观察

火车随时会来。火车的距离比我们感觉的更近、速度也更快，任何轨道上随时都可能火车开过来。有多条轨道线意味着多列火车。在穿越之前，请确保您可以清楚地看到轨道的两头。不得在警示灯闪烁或栅门关闭时穿越轨道。永远不要和火车赛跑。

### 当心卡住

在穿越之前，请确保另一侧与轨道之间拥有足够的安全距离。火车的车身超出轨道宽度。您在开车时，车辆前后与临近的轨道之间至少保持 15 英尺距离。穿越铁轨时不要换挡。



### 弃车！跑开！找到蓝底白字标牌

如果您的车辆在交叉口卡住或熄火，即使您没有看到火车开来，也要立即让所有人下车并跑开。拨打蓝底白字紧急告知信息牌 (ENS) 上的电话号码，并告知调度员交叉口的 ID 编号。没有标牌？拨打 911。



# 理解标牌和信号

## 多轨线路

上面有数字说明有几条轨道线。多条轨道线意味着多列火车。先停下，等您看清楚轨道的两头情况之后，再继续穿越。

## 栅门放下、红灯闪烁

火车正在开来（即使您还没有看见）。在红灯熄灭和栅门抬起之前不要穿越。绕过放下的栅门是非法、危险的行为。

## 十字标志

YIELD的意思是火车正在接近您须避让。火车任何时候都有先行权。



## 红灯闪烁

红灯闪烁时须停车。在指示灯停止闪烁之前，请勿穿越铁轨。如果灯光闪烁时您已经开上轨道，请继续前进。



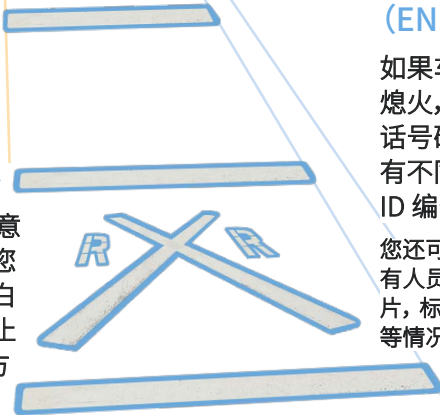
## 紧急信息告知牌 (ENS)

如果车辆在轨道上卡住或熄火，请立即拨打上面的电话号码。备注：每个标志都有不同的电话号码和位置ID编号。

您还可以通过 ENS 报告轨道上有人或车辆活动，或看到有碎片，标志损坏或信号、视野受阻等情况。

## 路面标记

道路上的RxR和一条宽白线意味着您正在接近铁路道口。您在等待火车通过时，请停在白色停止线后面。没有看到停止线？请在距离最近的铁轨前方至少15英尺的地方停车。



## 低离地间隙交叉口

前方铁路交叉路口高于地面。如果您驾驶的车辆底盘离地面较低——例如低底盘车、公共汽车、卡车、跑车或拖车，您的车辆有可能在穿越轨道时被卡住。如果您不清楚您的车辆底盘能否过去，请勿直接穿越。



## 预先警告

减速，细看，细听，准备停车。这是您在接近铁路道口时，通常能够看到的第一个警示标志。



# 急救人员是铁路安全的重要合作伙伴。

无论是应对事故还是预防事故，如果您遇到公铁相交的情况，请始终保持警惕。

在铁路公司确认轨道上的交通已停止之前，相应轨道应被视为实时活动轨道。急救人员和调度员必须知道，每个路口都有一个蓝底白字的 ENS 标志，上面写有一个 800 打头的电话号码和一个道口识别号。

铁轨上或附近如果有任何的情况，铁路公司需要第一时间收到相关通知。发生紧急情况时，现场应急人员应及时向调度员提供相应的800电话号码和道口识别号。

OLI免费为急救人员提供铁路勘察和安全课程 (RISC)，讲授应对轨道或附近事故的安全策略，以及如何在铁路事故现场保证安全。

更多信息请访问 [OLI.ORG](http://OLI.ORG)。

## 提前规划

预测您的路线。避免紧急情况发生时您因为要等待火车而被耽搁。

## 谨慎穿越轨道

靠近铁路道口时要减速。仔细观察并聆听是否有火车。有多条轨道线意味着多列火车。请记住，火车可能从轨道两头任一方向开过来。

确保铁路部门已经收到通知，并在允许人员或设备进入或靠近轨道之前停止火车活动。

在靠近火车轨道的地方开展应急作业时，应将车辆停放在距最近铁轨前方至少15英尺的地方。切勿将车辆停放在轨道之上或两侧。

## 安全行动

无论是救援别人，还是您自己的车辆在轨道上卡住或熄火，请务必立即让所有人下车。如果火车正在开过来，请顺着火车开来的方向，以 45 度角撤离轨道，从而避开碰撞产生的碎片。

找到路口附近张贴的蓝底白字 ENS 标牌。拨打标牌上的电话号码。提供道口识别号，以便铁路部门知道您的位置。上报发生的情况。



## “救生员行动”简介：

救生员行动是一个使命驱动的铁  
路安全教育非营利组织，由一  
群敬业的人员支持。我们的  
目标是消除与铁路轨道及列车  
相关的碰撞事故和人员伤亡。

- 全美免费线下和线上安全演示
- 为专业司机、急救人员和校车司机提供在线学习课程。
- 请访问 [oli.org](http://oli.org) 预约演讲演示、查找安全资料、加入志愿者或分享公共科普活动和视频等。

## 用教育制止铁路悲剧 的发生

了解铁路安全风险。  
采取正确安全措施。  
分享安全教育内容。

**OLI.ORG**

**关注我们**

**(800) 537-6224**



**OPERATION  
LIFESAVER®**

**Rail Safety Education**

**铁路安全教育**



**Massachusetts Bay  
Transportation Authority**