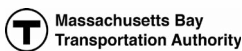


注意安全。

了解铁路安全风险。

行人、慢跑者和骑自行车者需要了解的铁路道口知识



了解铁路安全风险：

在美国，每 3 小时就有一人或一辆车被火车撞到。

火车比我们想象的更安静、更快——铁轨只属于火车。

一辆以平均每小时 55 英里速度行驶的货运列车可能需要一英里或更长才能停下来——相当于 18 个足球场的长度。

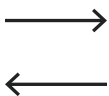
看到轨道？
火车来了！

采取安全措施：



安全合法地穿越轨道

无论任何人员，穿越铁轨唯一安全、合法的地点是指定的交叉路口。始终遵守警示标志和信号指示。在穿越之前，务必观察是否有火车开过来。



停下来，两边观察

火车随时会来。火车的距离比我们感觉的更近、速度也更快，任何轨道上随时都可能火车开过来。有多条轨道线意味着多列火车。在穿越之前，请确保您可以清楚地看到轨道的两头。不得在警示灯闪烁或栅门关闭时穿越轨道。永远不要和火车赛跑。

当心卡住

在穿越之前，请确保另一侧与轨道之间拥有足够的安全距离。火车的车身超出轨道宽度。您在开车时，车辆前后与临近的轨道之间至少保持 15 英尺距离。穿越铁轨时不要换挡。



弃车！跑开！找到蓝底白字标牌

如果您的车辆在交叉口卡住或熄火，即使您没有看到火车开来，也要立即让所有人下车并跑开。拨打蓝底白字紧急告知信息牌 (ENS) 上的电话号码，并告知调度员交叉口的 ID 编号。没有标牌？拨打 911。



理解标牌和信号

多轨线路

上面有数字说明有几条轨道线。多条轨道线意味着多列火车。先停下，等您看清楚轨道的两头情况之后，再继续穿越。

栅门放下、红灯闪烁

火车正在开来（即使您还没有看见）。在红灯熄灭和栅门抬起之前不要穿越。绕过放下的栅门是非法、危险的行为。

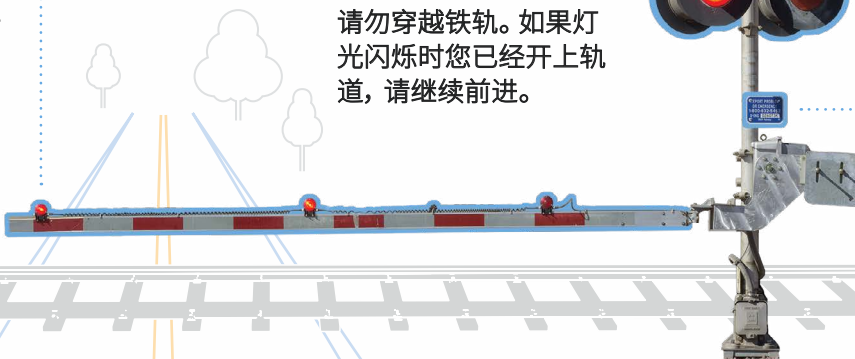
十字标志

YIELD的意思是火车正在接近您须避让。火车任何时候都有先行权。



红灯闪烁

红灯闪烁时须停车。在指示灯停止闪烁之前，请勿穿越铁轨。如果灯光闪烁时您已经开上轨道，请继续前进。



紧急信息告知牌 (ENS)

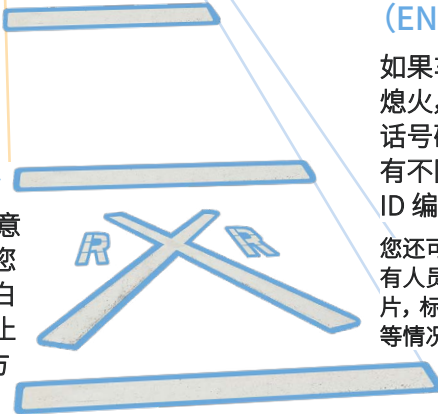
如果车辆在轨道上卡住或熄火，请立即拨打上面的电话号码。备注：每个标志都有不同的电话号码和位置ID编号。

您还可以通过 ENS 报告轨道上有人或车辆活动，或看到有碎片，标志损坏或信号、视野受阻等情况。



路面标记

道路上的RxR和一条宽白线意味着您正在接近铁路道口。您在等待火车通过时，请停在白色停止线后面。没有看到停止线？请在距离最近的铁轨前方至少15英尺的地方停车。



低离地间隙交叉口

前方铁路交叉路口高于地面。如果您驾驶的车辆底盘离地面较低——例如低底盘车、公共汽车、卡车、跑车或拖车，您的车辆有可能在穿越轨道时被卡住。如果您不清楚您的车辆底盘能否过去，请勿直接穿越。

预先警告

减速，细看，细听，准备停车。这是您在接近铁路道口时，通常能够看到的第一个警示标志。



您在步行、慢跑或骑车穿过铁路道口时，一定要知道看见铁路标志和信号时应该怎么做。

遇到公铁相交的地方要保持警惕。

了解法律

切勿在铁轨、桥梁和隧道行走、慢跑或骑自行车。切勿试图爬过、钻过、或翻过处于停止状态的火车。铁路轨道、栈桥、调度场地及设备属于私人财产，进入这些地方属于非法侵入。这是违法行为。后果重则非死即伤、轻则罚款或逮捕。

遵循以下提示

- ① 火车随时会来。火车比您想象的更安静、更快，火车可能随时从轨道任意一头开过来，而且火车不按固定时刻表运行。
- ② 在铁轨上或者铁轨两侧行走是违法行为。
- ③ 穿越铁路轨道唯一安全的地方是带有十字路口标志、装有闪烁红灯或栅门的指定公共道口。除此之外任何地方都是非法的。

- ④ 骑自行车、推婴儿车、坐轮椅或其他窄轮子穿越轨道时需要格外小心。选择线路时提前规划路线。如果可能的话，请尽量步行穿过铁轨，不要骑在车上。骑自行车的人请下车将自行车垂直于铁轨推过去。如您乘坐轮椅，请考虑寻求帮助或选择其他路线。
- ⑤ 警示灯光闪烁时切勿穿越，栅门放下时切勿绕行。必须等到灯光停止闪烁并且栅门完全升起。
- ⑥ 等到能看清轨道两个方向之后，再穿越轨道。多条轨道线意味着多列火车。
- ⑦ 禁止驶入铁路桥梁和栈桥。不要驶入铁路隧道。隧道空间仅够火车通行。
- ⑧ 火车、铁轨和铁路站场不是玩耍的地方。切勿爬上、爬下或翻过火车车厢。切勿在火车行驶时跳上或跳下。



“救生员行动”简介：

救生员行动是一个使命驱动的铁
路安全教育非营利组织，由一
群敬业的人员支持。我们的
目标是消除与铁路轨道及列车
相关的碰撞事故和人员伤亡。

- 全美免费线下和线上安全演示
- 为专业司机、急救人员和校车司机提供在线学习课程。
- 请访问 oli.org 预约演讲演示、查找安全资料、加入志愿者或分享公共科普活动和视频等。

用教育制止铁路悲剧 的发生

了解铁路安全风险。
采取正确安全措施。
分享安全教育内容。

OLI.ORG

关注我们

(800) 537-6224



**OPERATION
LIFESAVER®**

Rail Safety Education

铁路安全教育



**Massachusetts Bay
Transportation Authority**